

Loewe klang 1



LOEWE.

Musik ist Emotion pur. Sie hinterlässt positive Spuren im Gehirn und pusht unseren Körper, eine Extraportion des Glückshormons Dopamin zu produzieren. Ein Tag ohne Musik? Kaum denkbar. Sie ist wichtiger Teil unseres Alltags. Musik berührt, inspiriert und motiviert. Loewe klang 1 – for pure happiness.

Loewe klang 1

Loewe klang 1 Lautsprecher für ein authentisches voluminöses Klangerlebnis. Feinste Ton-Nuancen sind klar definiert und exakt ausbalanciert. Auch Sprache ist dadurch extrem deutlich, ob richtig laut oder flüsternd leise. Egal wo die Speaker stehen – auf den eleganten Floor Stands am Boden, in der Ecke im Regal oder an der Wand.

klang 1 Lautsprecher mit kraftvoller 120 Watt Musikleistung, sind modern und elegant. Zwei Fullrange-Speaker, die powervollen Sound erzeugen. Sie passen in jedes Interieur. Details: nahtloser Stoffbezug in Schwarz, Graphitgrau oder Lichtgrau. Edle, mit Textil bezogene Kabel.

Loewe klang 1 subwoofer

Powervolle 300 Watt für eindrucksvollen Sound. Das Akustikkonzept – mit kräftigen konzentrierten Bässen – basiert auf einem Aktivlautsprecher und zwei passiven Membranen für besonders intensive Tieftöne. Dieser beeindruckende Klang steckt in einem markanten kompakten Gehäuse mit einer Oberseite aus massivem Aluminium. Mit dem hochwertigen Stoffbezug in Schwarz, Graphitgrau oder Lichtgrau und einer raffiniert verdeckten Kabelführung fügt sich der klang 1 subwoofer harmonisch in jeden Raum.

System

Loewe TV-Geräte harmonieren perfekt mit Loewe Lautsprechern und Subwoofern. Sie übernehmen die Funktion des Center-Speakers und bieten Zugriff auf über 30.000 Internet-Radiosender und Musik-Streaming-Portale wie Tidal. Ob 3.1-System mit zwei Lautsprechern und einem Subwoofer oder 5.2-Surround-Sound mit fünf Speakern und zwei Subwoofern – das Home-Cinema-System ist flexibel erweiterbar.

Loewe klang 1 Lautsprecher und der klang 1 subwoofer funktionieren auch ohne Fernsehgerät oder Audioanlage: Über Line-in können Notebooks, Smartphones und andere Musikquellen direkt angeschlossen werden. Exquisiter Sound, ohne zusätzliche Anlage – selbst im Büro.

Bedienung

Das gesamte System lässt sich einfach mit der Loewe Fernbedienung steuern – von der Einrichtung bis zur täglichen Nutzung. Egal wie viele Lautsprecher und Subwoofer von Loewe am Loewe Fernsehgerät angeschlossen sind, Sie benötigen nur eine einzige Fernbedienung. Über die Bedienung des TVs können Sie das gesamte System einstellen. Viele Sound-Settings sind bereits vorkonfiguriert.

Vielfalt



Fürs Aufstellen im Regal oder auf dem Sideboard bietet sich der integrierte Tischfuß an. Sein weiches Material schützt sensible Oberflächen.



Überwältigender Klang, wunderbarer Look: frei im Raum, mit hochwertigem Edelstahlfuß und beinahe unsichtbarem verdecktem Kabel.



Schnell und einfach montiert. Dabei ist die Wandbefestigung durch ihre Magnetabdeckung unsichtbar. Ähnlich raffiniert: die verdeckte Kabelführung.





klang 1 Lautsprecher. Vielfältige Aufstellösungen. Hochwertiger nahtloser Stoff in Graphitgrau, Lichtgrau oder Schwarz.



klang 1 subwoofer mit kräftiger 300 Watt Musikleistung sorgt für besonders intensive Tieftöne.



Qualität, die man spürt: die Fernbedienung mit hochwertiger Aluminium-Oberfläche.

Zwei klang 1 Lautsprecher, ein klang 1 subwoofer und der TV-Lautsprecher als Center-Speaker sorgen für satten 3.1-Sound.



System-Highlights

Perfekt abgestimmt auf Loewe TVs in Design und Funktion

für das beste Hörerlebnis

Einsetzbar als Soundsystem: von 2.1 bis 5.2 – Loewe TVs können


dabei die Funktion des Center-Speakers übernehmen

Technische Information

Prinzip	Passiv-Lautsprecher, 1-Weg-geschlossen
Nenn-/Musikbelastbarkeit (Sinus/max.)	40 W / 60 W
Empfohlene Verstärkerleistung	10 – 75 W
Übertragungsbereich	135 Hz – 20 kHz (– 6 dB)
Schalldruck bei 1 W	81 dB (in 1 m Abstand)

Impedanz	8 Ohm
Volumen	0,3 Liter

Bestückung	1 x 75 mm (3 Zoll) Fullrange-Speaker
Lautsprecheranschlüsse	Metall-Federklemmen, vergoldet (max. 2 x 25 mm ²)
Gewicht in kg	0,9
Farbausführung	Schwarz, Graphitgrau, Lichtgrau
Abmessungen (Breite / Höhe / Tiefe in cm)	B 9,5 / H 17,7 / T 9,5



Standlösung

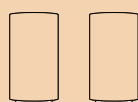
FS Klang 1, Lichtgrau
Verdeckte Kabelführung
Höhe / Tiefe (cm) inkl. Standlösung
H 100,0 / T 23,5

klang 1 Lautsprecher

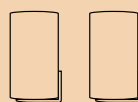
Prinzip	Passiv-Lautsprecher, 1-Weg-geschlossen
Nenn-/Musikbelastbarkeit (Sinus/max.)	40 W / 60 W
Empfohlene Verstärkerleistung	10 – 75 W
Übertragungsbereich	135 Hz – 20 kHz (– 6 dB)
Schalldruck bei 1 W	81 dB (in 1 m Abstand)

Impedanz	8 Ohm
Volumen	0,3 Liter

Bestückung	1 x 75 mm (3 Zoll) Fullrange-Speaker
Lautsprecheranschlüsse	Metall-Federklemmen, vergoldet (max. 2 x 25 mm ²)
Gewicht in kg	0,9
Farbausführung	Schwarz, Graphitgrau, Lichtgrau
Abmessungen (Breite / Höhe / Tiefe in cm)	B 9,5 / H 17,7 / T 9,5



Tisch-/Regallösung, Lieferumfang
2 Stück
Breite / Höhe / Tiefe (cm)
B 9,5 / H 17,7 / T 9,5



Wandlösung

WM Klang 1, Schwarz
Drehbar, verdeckte Kabelführung
Höhe / Tiefe (cm) inkl. Wandlösung
H 18,0 / T 11,0

Loewe Technologies GmbH
Industriestraße 11, 96317 Kronach
Deutschland

Customer Care Center:
Tel. + 49 (0)9261 99 500
(Mo – Fr 9.00 – 12.30 Uhr, 13.30 – 17.00 Uhr)
Kontakt via www.loewe.tv

Telion AG
Rütistrasse 26, 8952 Schlieren
Schweiz

Tel. +41 (0)44 732 15 11
E-Mail infoCPE@telion.ch
www.loewe.ch | www.telion.ch

Übersichtlich und einfach: Bedienung von Audio-Einstellungen

und -Funktionen via Loewe TV-Menü und Fernbedienung

Solides Gehäuse ohne sichtbare Schrauben, mit nahtlosem

Akustikstoff bezogen

Technische Information

Prinzip	Aktiv-Subwoofer, Passiv-Radiator
Nenn-/Musikleistung (Sinus/max.)	150 W / 300 W
Übertragungsbereich	35 Hz – 250 Hz (– 6 dB)
Endstufen	Gesamtleistung: 300 W, 1 digitale Endstufe (Class D) für Subwoofer-Kanal: 150 W (Sinus), 2 digitale Endstufen (Class D) zum Anschluss von zusätzlichen Lautsprechern: je 75 W, 4 Ohm

Subwoofer Gain	– 6 dB / + 6 dB
Ausstattung	Phasenschalter, Tiefpassfilter, Bass-Equilizer, Stand-by-Schalter, Signalerkennung, Digital-Audiolink-Anschluss (in/out), Cinch-Anschlüsse (Line-In):

Bestückung	links, rechts, Subwoofer
Lautsprecheranschlüsse	1 Basslautsprecher, 2 Passivradiatoren Schraubklemmen, vergoldet
Gewicht (ca.) in kg	6,8
Farbausführung	Schwarz, Graphitgrau, Lichtgrau
Abmessungen (Breite / Höhe / Tiefe in cm)	B 24,1 / H 25,8 / T 24,1
Zubehör	Digital-Audiolink-Kabel, Audio-Kabel Klinke – Cinch, Gewebeschauch zur Kabelführung, Netzkabel



Standlösung, Lieferumfang
Breite / Höhe / Tiefe (cm)
B 24,1 / H 25,8 / T 24,1

Die ausführlichen technischen Daten
finden Sie auf: www.loewe.tv

loewe.tv

